






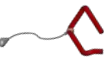




MAC BLOQUEUR®

	ARTICLE	REF	POIDS (kg)
	CONSOLE EXTERIEURE mur 200 mm Hauteur : 800 mm Poids : 15,6 kg	1800100	15.60
	CONSOLE EXTERIEURE mur 400 mm Hauteur : 800 mm Poids : 16,7 kg	1800101	16.70
	CONSOLE PLATE mur 200 mm Hauteur : 800 mm Poids : 14,7 kg	1800102	14.70
	CONSOLE PLATE mur 400 mm Hauteur : 800 mm Poids : 16,7 kg	1800103	16.70
	SOCLE D'ÉTAGE MIXTE mur 200 mm Poids : 1,9 kg	1800104	1.90
	SOCLE D'ÉTAGE MIXTE mur 400 mm Poids : 2,1 kg	1800105	2.10
	EQUERRE D'ALLÈGE avec boulonnerie Poids : 1,8 kg	1800106	1.80
	BOULON HM12 X 35 RONDELLE ECROU POUR EQUERRE D'ALLÈGE	1800112	0.01
	PANIER POUR CONSOLES ET SOCLES 20 consoles - CMU1T Poids : 79 kg	1800400	79.00
	PANIER POUR MATS 60 mats - CMU1T Poids : 59 kg	1800401	59.00
	PANIER BATIGRILLE CMU 1,260 T Poids : 76 kg	1800402	76.00
	PANIER POUR TUBES CMU 700 kg Poids : 70 kg	1800403	70.00
	MAT 1M50 avec coulisse et goupille rouge Poids : 12,7 kg	1800200	12.70
	SOCLE PIGNON mur 20 cm Poids : 1,7 kg	1800210	1.70 €

MAC BLOQUEUR®

	ARTICLE	REF	POIDS (kg)
	BLOQUEUR ADDITIONNEL HAUT à bride, à vis nouvelle console	1800220	0.60
	BLOQUEUR ADDITIONNEL MEDIAN pour nouvelle console	1800221	0.60
	GEMALISSE® 3 M D : 33,7 mm EP : 2,5 mm Epoxy sur 30 cm Poids : 5,6 kg	1800300	5.60
	TUBE GALVA 3 M D : 33,7 mm EP : 2,5 mm Bouchonné Poids : 5,8 kg	1800301	5.80
	SUPPORT DE PLINTHE POUR SOCLE D'ÉTAGE	1800222	0.10
	SUPPORT DE PLINTHE POUR CONSOLE	1800223	0.15
	ADAPTATEUR GRILLE 3 par mât	1800224	0.15
	COULISSE	1800225	0.10 €
	GOUILLE ROUGE AVEC CABLETTE + rondelle d'appui	1800226	0.05
	SOCLE MURAL pour mur de 200 à 300 mm	1800250	0.056
	SOCLE MURAL pour mur 300 à 490 mm	1800251	0.07
	ANNEAU D'ÉLINGAGE	1800260	2.00